

NUEVA FORD ESCAPE®

COMPLETAMENTE HÍBRIDA



- 
ABS
Sistema
Antibloqueo
de Frenos
- 
ESC
Control
Electrónico
de Estabilidad
- 
Alerta de
Colisión
Frontal
- 
Frenado
autónomo de
emergencia
- 
Sistema de
Sujeción
Infantil
LATCH
- 
(9) Airbags
- 
Encendido
automático
de luces
- 
Sistema
de Luces de
Circulación
Diurna

*Sistemas incluidos en algunas referencias y versiones.

*Imágenes de referencia de la versión ST-Line Elite, la cual no se comercializa en Colombia. Las características descritas hacen parte de la configuración de la versión Platinum AWD. Otras versiones podrían no contar con dichas características. Para más información de cada versión, consultar la ficha de especificaciones técnicas.



T E C N O L O G Í A S

SYNC® 4A CON PANTALLA TÁCTIL

A través de sencillos comandos de voz, el sistema de conectividad SYNC® 4A te permitirá controlar tu música y realizar llamadas, todo esto sin quitar las manos del volante.

Este sistema viene acompañado de una pantalla táctil multi-capacitiva de 8 o 13.2 pulgadas y un sistema de audio premium Bang & Olufsen con 10 parlantes (incluyendo subwoofer) dependiendo de la versión. Adicionalmente, ofrece compatibilidad inalámbrica con Waze, Android Auto® y Apple CarPlay®.

En la Escape® Completamente Híbrida la experiencia a bordo es única.

*Imágenes de referencia de la versión ST-Line Elite, la cual no se comercializa en Colombia. Las características descritas hacen parte de la configuración de la versión Platinum AWD. Otras versiones podrían no contar con dichas características. Para más información de cada versión, consultar la ficha de especificaciones técnicas.



WAZE, ANDROID AUTO® Y APPLE CARPLAY®

Una forma más inteligente y segura de usar tu celular mientras conduces. Varias funciones y aplicaciones de tu celular, incluyendo Waze, aparecerán en la pantalla de la Nueva Escape® Completamente Híbrida gracias a Android Auto® y Apple CarPlay®. Y lo mejor, de forma inalámbrica, sin cables.

FORD CO-PILOT360™

La Escape® Completamente Híbrida ofrece un conjunto de tecnologías inteligentes de asistencia al conductor diseñadas para tu confianza y seguridad al conducir. Además de otras tecnologías, encontramos: Control de velocidad adaptativo con sistema Stop-and-Go, Sistema de centrado en el carril y Asistente de manejo evasivo.

*Imágenes de referencia de la versión ST-Line Elite, la cual no se comercializa en Colombia. Las características descritas hacen parte de la configuración de la versión Platinum AWD. Otras versiones podrían no contar con dichas características. Para más información de cada versión, consultar la ficha de especificaciones técnicas.





**CONTROL DE VELOCIDAD
ADAPTATIVO CON SISTEMA**

STOP-AND-GO

Mide la distancia y velocidad de los vehículos que se encuentran en frente. Si estos aumentan o reducen su velocidad, la Escape® Completamente Híbrida ajustará de igual forma su velocidad acelerando o activando los frenos de forma dosificada.

*Imágenes de referencia de la versión ST-Line Elite, la cual no se comercializa en Colombia. Las características descritas hacen parte de la configuración de la versión Platinum AWD. Otras versiones podrían no contar con dichas características. Para más información de cada versión, consultar la ficha de especificaciones técnicas.


ASISTENTE DE MANEJO EVASIVO

Te ayuda a evitar una posible colisión con un vehículo estacionado o que va más lento en frente. Brinda asistencia adicional en la dirección cuando no hay tiempo para evitar una colisión o si se requiere maniobrar rápidamente.



TABLERO DE INSTRUMENTOS

La Escape® Completamente Híbrida ostenta un tablero de instrumentos de 13.2" a color completamente digital y personalizable, permitiéndote visualizar toda la información de la computadora de viaje, el comportamiento del sistema de motorización híbrido y la regeneración de energía, las asistencias al conductor y mucho más.



SISTEMA DE CENTRADO EN EL CARRIL

Complementando el sistema de permanencia en el carril, este sistema no solo te ayuda a mantenerte dentro del carril, sino que también ayuda a mantener el vehículo centrado en el mismo.

*Imágenes de referencia de la versión ST-Line Elite, la cual no se comercializa en Colombia. Las características descritas hacen parte de la configuración de la versión Platinum AWD. Otras versiones podrían no contar con dichas características. Para más información de cada versión, consultar la ficha de especificaciones técnicas.





SISTEMA DE ILUMINACIÓN CON TECNOLOGÍA LED

Ya no hay que preocuparse por encender o apagar las luces, la Escape® Completamente Híbrida posee faros delanteros LED, más eficientes, y que se encienden o apagan automáticamente al controlarse mediante un sensor de luz. Así mismo la Escape® incorpora luces altas automáticas, con las cuales logras la visibilidad necesaria en carretera, sin incomodar a los demás conductores.

SISTEMA DE ENCENDIDO REMOTO

Te permite encender el motor a control remoto, sin necesidad de acercarte físicamente al vehículo. Al iniciar el motor, el control de temperatura electrónico se activará automáticamente y de acuerdo a la configuración que hayas establecido, regulará la temperatura del habitáculo.



*Imágenes de referencia de la versión ST-Line Elite, la cual no se comercializa en Colombia. Las características descritas hacen parte de la configuración de la versión Platinum AWD. Otras versiones podrían no contar con dichas características. Para más información de cada versión, consultar la ficha de especificaciones técnicas.

D I S E Ñ O Y C O N V E N I E N C I A

DISEÑADA PARA
IMPRESIONAR

La Escape® Completamente Híbrida es en definitiva la camioneta más innovadora de su segmento y una de las mejores de todo el mercado. Reúne un completo paquete de avances tecnológicos, tanto por dentro como por fuera. Incorpora el lenguaje estético de Ford, marcado por un diseño completamente reinventado que atraerá todas las miradas.



*Imágenes de referencia de la versión ST-Line Elite, la cual no se comercializa en Colombia. Las características descritas hacen parte de la configuración de la versión Platinum AWD. Otras versiones podrían no contar con dichas características. Para más información de cada versión, consultar la ficha de especificaciones técnicas.




BARRA DE LUZ DE COSTA A COSTA

Para diferenciarse aún más desde el punto de vista estético, la Nueva Escape® Completamente Híbrida incorpora una luz LED transversal a lo largo de la parrilla, enmarcada por su faros delanteros. Detalles únicos que hacen de esta camioneta, la opción más atractiva de su segmento.

TECHO PANORÁMICO DE DOBLE PANEL

La elegancia y deportividad del diseño se pueden ver en todas partes. El techo panorámico de doble panel genera una experiencia a bordo incomparable. Ya sea que te sientes adelante o atrás, el techo panorámico te permite contemplar el cielo y sentirte libre.

*Imágenes de referencia de la versión ST-Line Elite, la cual no se comercializa en Colombia. Las características descritas hacen parte de la configuración de la versión Platinum AWD. Otras versiones podrían no contar con dichas características. Para más información de cada versión, consultar la ficha de especificaciones técnicas.



BOTÓN DE ENCENDIDO CON **ACCESO SIN LLAVE**

El sistema de acceso sin llave detecta la presencia del control remoto cuando está cerca de la Nueva Escape® Completamente Híbrida, permitiéndote ingresar al vehículo sin necesidad de sacarlo del bolsillo. Una vez que el control remoto se encuentra dentro del vehículo, podrás encender el motor con solo pulsar un botón.

*Imágenes de referencia de la versión ST-Line Elite, la cual no se comercializa en Colombia. Las características descritas hacen parte de la configuración de la versión Platinum AWD. Otras versiones podrían no contar con dichas características. Para más información de cada versión, consultar la ficha de especificaciones técnicas.



CLIMATIZADOR ELECTRÓNICO DE DOS ZONAS

Permite controlar la calefacción y ventilación, indicando las temperaturas, la velocidad del ventilador y las salidas de aire deseadas, con la posibilidad de configurar diferentes valores para el conductor y el pasajero delantero.

SISTEMA DE CARGA INALÁMBRICA

Ahora no necesitas de cables para cargar tu celular. En caso de que tu teléfono cuente con la tecnología de carga inalámbrica, solo deberás colocarlo encima de la base de carga de la Escape® Completamente Híbrida.



LIMPIABRISAS DELANTERO CON SENSOR DE LLUVIA

Activa automáticamente los limpiaparabrisas cuando detecta humedad o presencia de agua en el parabrisas, aumentando y disminuyendo la velocidad de barrido según la intensidad de la lluvia.

*Imágenes de referencia de la versión ST-Line Elite, la cual no se comercializa en Colombia. Las características descritas hacen parte de la configuración de la versión Platinum AWD. Otras versiones podrían no contar con dichas características. Para más información de cada versión, consultar la ficha de especificaciones técnicas.



MÁS CAPACIDAD

La Escape® Completamente Híbrida da un gran salto en términos de tamaño. Acomoda 5 pasajeros de una forma más generosa y su capacidad de carga es mayor. Además, los asientos de la segunda fila son deslizables, permitiendo aumentar aún más la capacidad del baúl.

ESPEJOS EXTERIORES CON TECNOLOGÍA DE PUNTA

Los espejos exteriores cuentan con ajuste eléctrico y calefacción. Además, dependiendo de la versión, cuentan con memoria de posición.



*Imágenes de referencia de la versión ST-Line Elite, la cual no se comercializa en Colombia. Las características descritas hacen parte de la configuración de la versión Platinum AWD. Otras versiones podrían no contar con dichas características. Para más información de cada versión, consultar la ficha de especificaciones técnicas.



SISTEMA AUTO-HOLD

Ya no tendrás que preocuparte por tener el pedal del freno presionado cuando te detienes temporalmente por el tráfico o durante un semáforo en rojo. Este sistema mantendrá el vehículo frenado por ti.

RETROVISOR INTERIOR ELECTROCRÓMICO

Un espejo que se acomoda a la situación para tu comodidad y seguridad, representando el dinamismo y capacidad de adaptarse al cambio. Este se oscurece automáticamente para evitar que las molestas luces traseras te encandilen.



*Imágenes de referencia de la versión ST-Line Elite, la cual no se comercializa en Colombia. Las características descritas hacen parte de la configuración de la versión Platinum AWD. Otras versiones podrían no contar con dichas características. Para más información de cada versión, consultar la ficha de especificaciones técnicas.

ASIENTOS PARA TU COMODIDAD

En la Escape® Completamente Híbrida el placer de conducir es único. Además del sistema de calefacción en los asientos delanteros, posee ajuste eléctrico (asiento conductor).

VOLANTE AVANZADO

El volante cuenta con un sistema de calefacción, ideal para enfrentar las bajas temperaturas. Adicionalmente, este puede ajustarse, tanto en altura como en profundidad.

*Imágenes de referencia de la versión ST-Line Elite, la cual no se comercializa en Colombia. Las características descritas hacen parte de la configuración de la versión Platinum AWD. Otras versiones podrían no contar con dichas características. Para más información de cada versión, consultar la ficha de especificaciones técnicas.



S E G U R I D A D

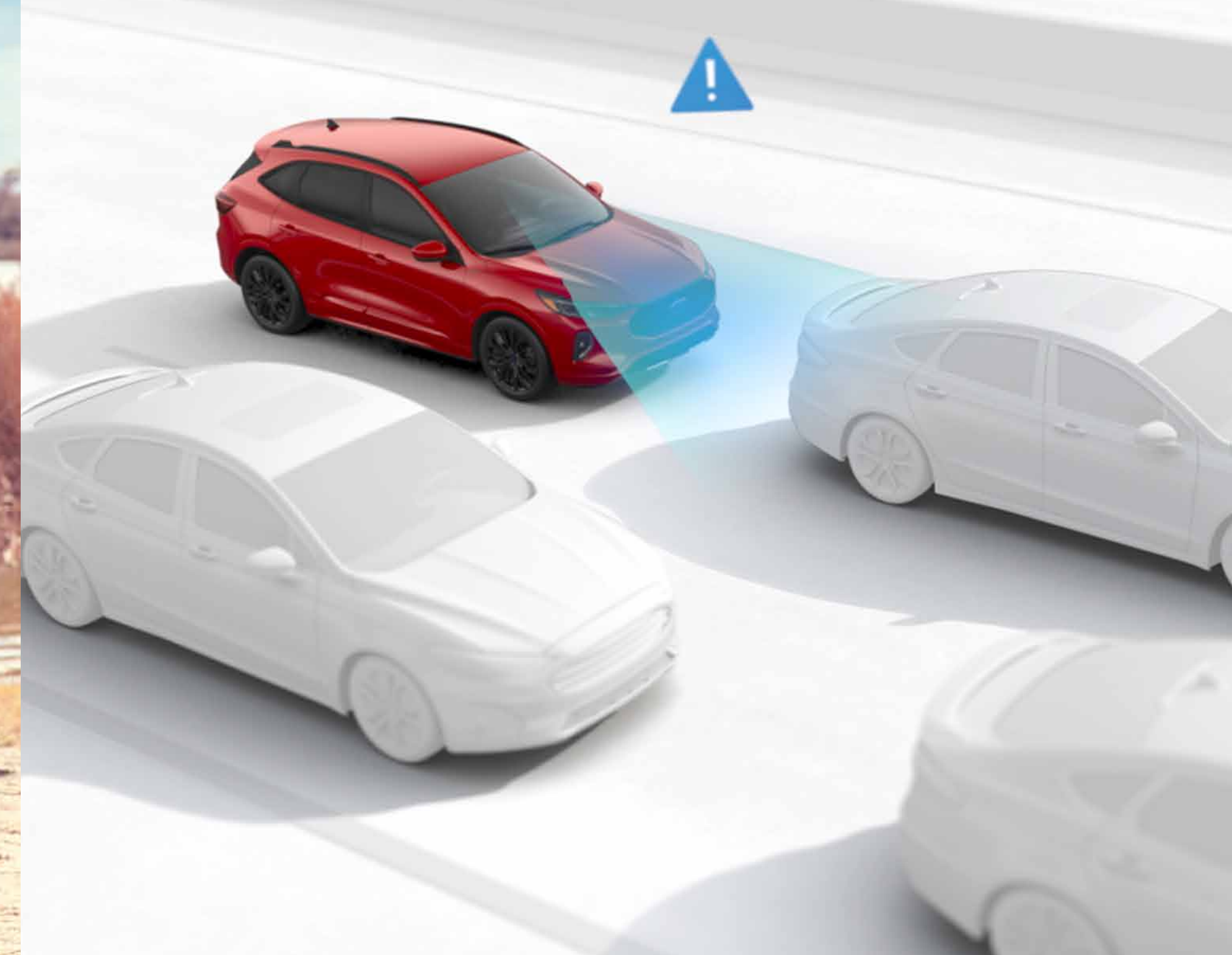


LA SEGURIDAD ES PRIMORDIAL

9 AIRBAGS

Pensando en la seguridad tuya y de tu familia, incluimos 9 airbags que dan tranquilidad a la hora de conducir. La Escape® se destaca en seguridad con sus airbags frontales y laterales para conductor y pasajero, de rodilla para conductor, de cortina y laterales en las plazas traseras.

*Imágenes de referencia de la versión ST-Line Elite, la cual no se comercializa en Colombia. Las características descritas hacen parte de la configuración de la versión Platinum AWD. Otras versiones podrían no contar con dichas características. Para más información de cada versión, consultar la ficha de especificaciones técnicas.



ASISTENTE ANTI-COLISIÓN CON DETECTOR

DE PEATONES Y CICLISTAS

Al detectar un posible riesgo de colisión, con el vehículo de adelante o con un peatón que entra de improviso en la trayectoria, el sistema aplicará los frenos de forma automática para prevenir totalmente o reducir las consecuencias de un eventual choque.



ALERTA ANTI-COLISIÓN

Si los sensores detectan tráfico a baja velocidad, tu vehículo también reduce la velocidad. La advertencia de colisión alerta si detecta una posible colisión. Si no reaccionas a tiempo, los frenos se precargan. Imagen de referencia. Algunos íconos o la posición de los mismos pueden no aplicar.

*Imágenes de referencia de la versión ST-Line Elite, la cual no se comercializa en Colombia. Las características descritas hacen parte de la configuración de la versión Platinum AWD. Otras versiones podrían no contar con dichas características. Para más información de cada versión, consultar la ficha de especificaciones técnicas.

ASISTENTE ANTI-COLISIÓN EN INTERSECCIONES

Complementando el asistente Anti-Colisión frontal, contarás con una ayuda extra al cruzar en intersecciones o al tomar retornos, que aplicará los frenos automáticamente en caso de detectar una potencial colisión, evitándola por completo o mitigando sus consecuencias.



ASISTENTE ANTI-COLISIÓN POSTERIOR

No solo contarás con un asistente para la conducción frontal. Al realizar maniobras o conducir en reversa, un asistente anti-colisión posterior evitará cualquier colisión o reducirá la misma.



CÁMARA DE 360 GRADOS

La cámara de 360 grados te permitirá visualizar todo lo que se encuentra alrededor del vehículo en la pantalla de 13.2" de la Escape® Completamente Híbrida. El sistema muestra líneas virtuales para ayudarte a estacionar en espacios pequeños.

*Imágenes de referencia de la versión ST-Line Elite, la cual no se comercializa en Colombia. Las características descritas hacen parte de la configuración de la versión Platinum AWD. Otras versiones podrían no contar con dichas características. Para más información de cada versión, consultar la ficha de especificaciones técnicas.

SISTEMA DE PERMANENCIA EN EL CARRIL

Detecta las líneas marcadas en el camino y ayuda al conductor a mantenerse en el centro del carril. Utiliza una cámara frontal para monitorear la posición del vehículo y advertir e incluso corregir la trayectoria cuando este tiende a desviarse involuntariamente.



SISTEMA DE MONITOREO DE PUNTO CIEGO BLIS® Y ALERTA DE TRÁFICO CRUZADO

Detecta cuando otro vehículo está en el carril contiguo dentro del punto ciego de la Escape®. Completamente Híbrida, alertándote por medio de una luz en los espejos laterales. Este sistema también detecta el punto ciego de un tráiler, en caso de venir remolcando uno. La alerta de tráfico cruzado detecta vehículos cuando se está retrocediendo lentamente, ideal al salir de un estacionamiento.



SISTEMA DE MONITOREO DE LA PRESIÓN DE LOS NEUMÁTICOS

Los sensores del Sistema de Monitoreo de Presión de Neumáticos muestran la presión de aire de cada neumático. De esta manera conduces en óptimas condiciones, logrando mayor seguridad y eficiencia en el consumo de combustible.

*Imágenes de referencia de la versión ST-Line Elite, la cual no se comercializa en Colombia. Las características descritas hacen parte de la configuración de la versión Platinum AWD. Otras versiones podrían no contar con dichas características. Para más información de cada versión, consultar la ficha de especificaciones técnicas.



FRENADO

POST-COLISIÓN

Puede evitar colisiones secundarias o la severidad de las mismas al aplicar automáticamente los frenos cuando se detecta una colisión inicial.



PANTALLA DE

VISUALIZACIÓN FRONTAL

También conocida como Head-Up Display, te permitirá mantener los ojos en el camino y las manos en el volante en todo momento. Esta pantalla te brindará información de llamadas, GPS y algunas asistencias al conductor directamente en frente tuyo.



DETECTOR DE FATIGA

Alerta al conductor si percibe un comportamiento en el manejo que pueda indicar signos de cansancio.

*Imágenes de referencia de la versión ST-Line Elite, la cual no se comercializa en Colombia. Las características descritas hacen parte de la configuración de la versión Platinum AWD. Otras versiones podrían no contar con dichas características. Para más información de cada versión, consultar la ficha de especificaciones técnicas.



D E S E M P E Ñ O

COMPLETAMENTE HÍBRIDA

La Nueva Escape® Completamente Híbrida es impulsada por un eficiente sistema híbrido compuesto por 2 motores: Uno a gasolina 2.5L de ciclo Atkinson y otro eléctrico, alimentado por una batería de iones de litio. El motor eléctrico puede propulsar el vehículo por sí solo y el sistema completo es capaz de desarrollar una potencia combinada de 200 caballos.

*Imágenes de referencia de la versión ST-Line Elite, la cual no se comercializa en Colombia. Las características descritas hacen parte de la configuración de la versión Platinum AWD. Otras versiones podrían no contar con dichas características. Para más información de cada versión, consultar la ficha de especificaciones técnicas.



LA MEJOR COMBINACIÓN ENTRE **DESEMPEÑO Y EFICIENCIA**

El sistema elige automáticamente la combinación más óptima de motores, de modo que contemos con la potencia suficiente y la operación más eficiente.

*Imágenes de referencia de la versión ST-Line Elite, la cual no se comercializa en Colombia. Las características descritas hacen parte de la configuración de la versión Platinum AWD. Otras versiones podrían no contar con dichas características. Para más información de cada versión, consultar la ficha de especificaciones técnicas.



SISTEMA DE ENERGÍA

AUTO-RECARGABLE

La Escape® Completamente Híbrida no necesita ser conectada. El vehículo recupera energía automáticamente al frenar gracias a un avanzado sistema de frenado regenerativo, que convierte la energía cinética del frenado en energía eléctrica. Esta última se acumula en la batería de iones de litio que alimenta el motor eléctrico.



BATERÍA DE IONES DE LITIO

DE ÚLTIMA GENERACIÓN

El motor eléctrico de la Escape® Completamente Híbrida se alimenta de una batería de iones de litio más pequeña y liviana, pero a su vez, más capaz. Se ubica estratégicamente debajo de los asientos de la segunda fila, sin sacrificar la comodidad de los ocupantes o la capacidad de carga del baúl. Además, a diferencia de otros híbridos, cuenta con un sistema de refrigeración con líquido, alargando la vida útil de la batería y evitando el traspaso de calor al habitáculo.



ECO-MODE

La Nueva Escape® Completamente Híbrida cuenta con un modo de manejo Ecológico, especialmente configurado para lograr la máxima eficiencia de combustible y un rango de manejo más óptimo. Algunos íconos o la posición de los mismos pueden no aplicar.



ECO-AMIGABLE

La Nueva Escape® no solo es increíblemente eficiente. También es amigable con el medio ambiente: Al equipar un sistema de motorización híbrido, el nivel de emisiones de CO₂ es sustancialmente menor.



1853.4 mi



410 mi to E

ECO-COACH

Monitorea la eficiencia de consumo de combustible, ayudándote a implementar hábitos de conducción óptimos que contribuyan con la misma. Algunos íconos o la posición de los mismos pueden no aplicar.

*Imágenes de referencia de la versión ST-Line Elite, la cual no se comercializa en Colombia. Las características descritas hacen parte de la configuración de la versión Platinum AWD. Otras versiones podrían no contar con dichas características. Para más información de cada versión, consultar la ficha de especificaciones técnicas.





TRACCIÓN INTELIGENTE 4X4

La Escape® Completamente Híbrida cuenta con un avanzado sistema de tracción integral, para enfrentar los terrenos más desafiantes. Adicionalmente, equipa un modo de desconexión de la tracción completa, diseñado para ahorrar combustible. Este deshabilita automáticamente la unidad motriz trasera cuando el sistema detecta que no es necesaria. Esto permite que solo las ruedas delanteras impulsen el vehículo, reduciendo así la resistencia y las demandas de energía general del tren motriz.

*Imágenes de referencia de la versión ST-Line Elite, la cual no se comercializa en Colombia. Las características descritas hacen parte de la configuración de la versión Platinum AWD. Otras versiones podrían no contar con dichas características. Para más información de cada versión, consultar la ficha de especificaciones técnicas.

CONDUCCIÓN DINÁMICA

Transmisión electrónica continua variable con divisor de potencia, controlada a través de un sofisticado selector de marchas giratorio que reemplaza la tradicional palanca de cambios, brindando así mayor facilidad al momento de operar la transmisión, además de más amplitud y sofisticación en el habitáculo.

MODOS DE CONDUCCIÓN

La Escape® Completamente Híbrida le permite al conductor seleccionar entre cuatro modos preconfigurados, para optimizar la dinámica de manejo según las condiciones del terreno.



ADVANCETRAC™

Cuando el sistema detecta que el vehículo está derrapando, sobrevirando o subvirando aplica presión de frenado a cada rueda y reduce el torque para estabilizar el vehículo. El control de tracción evita que una rueda sin adherencia gire, utilizando el freno de manera individual, y transfiere el 100% del torque a las ruedas que sí tienen tracción.

🎵 The Parlotones - I Am



CURVE CONTROL

Ajusta la velocidad de cada rueda por medio de una aplicación selectiva de los frenos a fin de mejorar la agilidad al doblar, reduciendo notablemente el subviraje y aumentando la maniobrabilidad al acelerar en las curvas.

*Imágenes de referencia de la versión ST-Line Elite, la cual no se comercializa en Colombia. Las características descritas hacen parte de la configuración de la versión Platinum AWD. Otras versiones podrían no contar con dichas características. Para más información de cada versión, consultar la ficha de especificaciones técnicas.



SISTEMA DE **REJILLAS ACTIVAS**

Se abren y cierran de forma automática para mejorar la aerodinámica y la eficiencia de consumo de combustible.

*Imágenes de referencia de la versión ST-Line Elite, la cual no se comercializa en Colombia. Las características descritas hacen parte de la configuración de la versión Platinum AWD. Otras versiones podrían no contar con dichas características. Para más información de cada versión, consultar la ficha de especificaciones técnicas.



LOS MÁS ALTOS ESTÁNDARES **DE ASISTENCIA**

Entre otros, la Nueva Escape® cuenta con Control Antivuelco y Control Vectorial de Torque.

VERSIONES DISPONIBLES



ACTIVE FWD
COMPLETAMENTE HÍBRIDA



ST-LINE FWD
COMPLETAMENTE HÍBRIDA



PLATINUM AWD
COMPLETAMENTE HÍBRIDA

*Imágenes de referencia de la versión ST-Line Elite, la cual no se comercializa en Colombia. Las características descritas hacen parte de la configuración de la versión Platinum AWD. Otras versiones podrían no contar con dichas características. Para más información de cada versión, consultar la ficha de especificaciones técnicas.

COLORES DISPONIBLES



Azul Capri



Blanco Platino



Gris Carbón



Plata Puro



Rojo Metálico



Negro Ágata

*Imágenes de referencia de la versión ST-Line Elite, la cual no se comercializa en Colombia. Las características descritas hacen parte de la configuración de la versión Platinum AWD. Otras versiones podrían no contar con dichas características. Para más información de cada versión, consultar la ficha de especificaciones técnicas.

E S P E C I F I C A C I O N E S T É C N I C A S

	Active FWD Híbrida	ST-Line FWD Híbrida	Platinum 4x4 AWD Híbrida
Carrocería	5 Puertas	5 Puertas	5 Puertas
Dirección	Eléctrica asistida (EPAS) con compensación de deriva	Eléctrica asistida (EPAS) con compensación de deriva	Eléctrica asistida (EPAS) con compensación de deriva
Frenos	Con discos en las 4 ruedas con sistema ABS - EBA - EBD	Con discos en las 4 ruedas con sistema ABS - EBA - EBD	Con discos en las 4 ruedas con sistema ABS - EBA - EBD
Combustible	Electricidad + Gasolina	Electricidad + Gasolina	Electricidad + Gasolina
Motor a gasolina	2.5L Ciclo Atkinson I4 iVCT	2.5L Ciclo Atkinson I4 iVCT	2.5L Ciclo Atkinson I4 iVCT
Cilindros	4 en línea	4 en línea	4 en línea
Torque motor de combustión interna (Nm/rpm)	210 Nm @ 4.000 rpm	210 Nm @ 4.000 rpm	210 Nm @ 4.000 rpm
Sistema de combustible	Multi-puerto secuencial	Multi-puerto secuencial	Multi-puerto secuencial
Posición	Transversal	Transversal	Transversal
Motor eléctrico	Sí	Sí	Sí
Batería de iones de litio de 1.1 kWh	Sí	Sí	Sí
Sistema de frenado regenerativo	Sí	Sí	Sí
Sistema de energía auto-recargable	Sí	Sí	Sí
Potencia combinada (hp/rpm)	200 hp @ 6.250 rpm	200 hp @ 6.250 rpm	200 hp @ 6.250 rpm
Transmisión	eCVT - Transmisión Electrónica Continua Variable	eCVT - Transmisión Electrónica Continua Variable	eCVT - Transmisión Electrónica Continua Variable
Velocidades	Adelante: eCVT - Atrás: 1	Adelante: eCVT - Atrás: 1	Adelante: eCVT - Atrás: 1
Sistema de frenos	4 discos + ABS	4 discos + ABS	4 discos + ABS
Distribución Electrónica de Frenado (EBD)	Sí	Sí	Sí
Suspensión Delantera	MacPherson independiente con barra estabilizadora	MacPherson independiente con barra estabilizadora	MacPherson independiente con barra estabilizadora
Suspensión Trasera	Enlace doble independiente con barra estabilizadora	Enlace doble independiente con barra estabilizadora	Enlace doble independiente con barra estabilizadora
Sistema de Tracción	4x2 - FWD (Front wheel drive)	4x2 - FWD (Front wheel drive)	4x4 - AWD (All wheel drive) Inteligente
Volumen de carga detrás de la 1 fila de asientos (litros)	1,722	1,722	1,722
Máximo volumen de carga detrás de la 2 fila de asientos (litros)	974	974	974
Llantas	225/65 R17	225/60 R18	225/55 R19
Capacidad tanque de combustible	14.3	14.3	14.3

E X T E R I O R

	Active FWD Híbrida	ST-Line FWD Híbrida	Platinum 4x4 AWD Híbrida
Largo (mm)	4,585	4,585	4,585
Altura (mm)	1,679	1,679	1,679
Ancho con espejos (mm)	2,174	2,174	2,174
Ancho sin espejos (mm)	1,882	1,882	1,882
Distancia entre ejes (mm)	2,710	2,710	2,710
Altura al suelo (mm)	185	185	185
Espejos exteriores	Con ajuste eléctrico	Con ajuste eléctrico	Con ajuste eléctrico y memoria de posición
Barra de luz de costa a costa	-	-	Sí
Faros delanteros	LED	LED	LED
Luz de marcha diurna	LED	LED	LED
Exploradoras	-	-	LED
Stops traseros	LED	LED	LED
Rines	17"	18"	19"
Techo panorámico de doble panel - Corredizo	-	Sí	Sí
Barras de techo	-	Laterales	Laterales
Sistema de llenado de combustible sin tapa Easy Fuel	Sí	Sí	Sí
Conector para tiro de arrastre	-	-	Sí

I N T E R I O R

	Active FWD Híbrida	ST-Line FWD Híbrida	Platinum 4x4 AWD Híbrida
Climatizador electrónico automático	Doble zona	Doble zona	Doble zona
Ajuste asiento conductor	Eléctrico	Eléctrico	Eléctrico
Asientos pasajero delantero	Manual	Manual	Eléctrico
Asientos delanteros con calefacción	Sí	Sí	Sí
Cierre centralizado de puertas	Sí	Sí	Sí
Columna de dirección	Ajuste manual de altura y profundidad	Ajuste manual de altura y profundidad	Ajuste manual de altura y profundidad
Freno de parqueo	Eléctrico	Eléctrico	Eléctrico
Auto-Hold	Sí	Sí	Sí
Iluminación ambiental (Ambient Lighting)	-	-	Sí
Selector rotativo de cambios	Sí	Sí	Si
Tapizado de asientos	con Tela	con Tela y Active-X	con Active-X
Volante	con Controles de Velocidad, Audio y SYNC®	con Controles de Velocidad, Audio y SYNC®	con Controles de Velocidad, Audio y SYNC®
Calefacción en el volante	Sí	Sí	Sí
Película de privacidad vidrios segunda fila y compuerta	Sí	Sí	Sí
Banca trasera reclinable / corrediza	Sí	Sí	Sí

T E C N O L O G Í A

	Active FWD Híbrida	ST-Line FWD Híbrida	Platinum 4x4 AWD Híbrida
Computador de viaje	Sí	Sí	Sí
EcoMode	Sí	Sí	Sí
Tablero de instrumentos con pantalla de 8"	Sí	Sí	-
Tablero de instrumentos con pantalla de 12.3"	-	-	Sí
Pantalla de visualización frontal (Head-Up Display)	-	-	Sí
Sistema de acceso sin llave	Sí	Sí	Sí
Botón de encendido	Sí	Sí	Sí
Apagado/Encendido automático de luces	Sí	Sí	Sí
Apertura de baúl eléctrica	Sí	Sí	Sí
Cámara de reversa	Sí	Sí	Sí
Cámara 360 grados	-	-	Sí
Puerto USB	Sí	Sí	Sí
Control crucero	Sí	Sí	Sí
Encendido remoto desde la llave	-	Sí	Sí
Sensor de lluvia (limpiabrisas delanteros)	-	-	Sí
Sistema de audio	Si	Si	Bang and Olufsen
Parlantes	6	6	10 incluyendo subwoofer
Sistema de conectividad y entretenimiento SYNC® 4A	Sí	Sí	Sí
Pantalla táctil de 8"	Sí	-	-
Pantalla táctil de 12.3"	-	Sí	Sí
Compatibilidad inalámbrica Waze, Apple CarPlay® y Android Auto®	Sí	Sí	Sí
Comandos de voz	Sí	Sí	Sí
Sistema de monitoreo de presión de neumáticos	Sí	Sí	Sí
Sistema de navegación (GPS)	-	Sí	Sí
Sensores de proximidad	-	Traseros	Traseros, delanteros y laterales
Sistema de carga inalámbrica para celular	-	-	Sí
Modos de manejo	Sí	Sí	Sí

S E G U R I D A D

	Active FWD Híbrida	ST-Line FWD Híbrida	Platinum 4x4 AWD Híbrida
Airbag de rodilla (conductor)	Sí	Sí	Sí
Airbags de cortina (1a y 2a fila)	Sí	Sí	Sí
Airbags frontales (conductor y pasajero delantero)	Sí	Sí	Sí
Airbags laterales frontales (conductor y pasajero delantero)	Sí	Sí	Sí
Airbags laterales traseros (pasajeros segunda fila)	Sí	Sí	Sí
Distribución Electrónica de Frenado (EBD)	Sí	Sí	Sí
Retrovisor interior electro-crómico	-	-	Sí
Alerta Post-colisión	Sí	Sí	Sí
AdvanceTrac	Sí	Sí	Sí
Control de estabilidad electrónico	Sí	Sí	Sí
Control de tracción	Sí	Sí	Sí
Control Anti-Vuelco	Sí	Sí	Sí
Control de curvas	Sí	Sí	Sí
Control vectorial de torque	Sí	Sí	Sí
Control de balanceo de tráiler	-	Sí	Sí
Sistema LATCH / ISOFIX	Sí	Sí	Sí
Ford Co-Pilot360™	Sí	Sí	Sí
Apagado/Encendido automático de luces altas	Sí	Sí	Sí
Espejos exteriores con alerta de punto ciego (BLIS®)	Sí	Sí	Sí
Sistema de frenado con tráfico cruzado	Sí	Sí	Sí
Alerta de Tráfico Cruzado (CTA)	Sí	Sí	Sí
Sistema de alerta y permanencia en el carril	Sí	Sí	Sí
Sistema de alerta al conductor	Sí	Sí	Sí
Asistente anti-colisión con frenado de emergencia automático	Sí	Sí	Sí
Alerta Anti-Colisión	Sí	Sí	Sí

S E G U R I D A D

	Active FWD Híbrida	ST-Line FWD Híbrida	Platinum 4x4 AWD Híbrida
Detector de peatones y ciclistas	Sí	Sí	Sí
Asistente Anti-Colisión en intersecciones	-	-	Sí
Asistente Anti-Colisión trasero	-	-	Sí
Sistema de frenado Post- Colisión	Sí	Sí	Sí
Control de velocidad adaptativa con Stop and Go	-	Sí	Sí
Reconocimiento de señales de velocidad	-	Sí	Sí
Asistente de manejo evasivo	-	Sí	Sí
Sistema de centrado en el carril	-	Sí	Sí



Especificaciones sujetas a cambio sin previo aviso. Las imágenes son de referencia y algunas especificaciones pueden variar frente a la versión comercializada en Colombia. Para más información ingresa a ford.com.co. Ford Colombia informa a todos los usuarios de esta página, que la información contenida en ella y en sus distintos sitios es de carácter informativo y referencial. La información contenida en la misma no debe ser tomada en ningún momento como oferta susceptible de ser aceptada por terceras personas para los efectos de los artículos 845 y siguientes del Código de Comercio (o las normas que las reemplacen o sustituyan) ni como fuente de obligaciones para Ford Colombia y/o sus socios de negocios en todas las secciones o sitios. En caso de requerir información precisa con respecto a alguno de los productos o servicios a que se refiere esta página, será necesario que el usuario contacte directamente a uno de nuestros concesionarios autorizados o a la línea de atención Ford, donde le brindarán la asistencia requerida. Las imágenes y características explicadas en este documento corresponden a la Nueva Ford Escape® Completamente Híbrida, modelo 2024. Versión válida desde su fecha de publicación: Junio 2024.