






NUEVA PEUGEOT 3008



-  ABS
-  CONTROL DE ESTABILIDAD (ESP)
-  ALERTA DE COLISIÓN FRONTAL
-  FRENADO AUTOMÁTICO DE EMERGENCIA
-  ISOFIX
-  AIRBAGS (6)



COLORES

**BLANCO
OKENITA**



**GRIS
TITANIUM**



**AZUL
INGARO**



**NEGRO
PERLA**



**AZUL
OBSESSION**



**GRIS
ARTENSE**





PEUGEOT NUEVA 3008

TABLA DE DATOS

New Generation PEUGEOT 3008 1,6L Turbo / EAT6	ALLURE	GT	GT PLUS
MOTOR			
Alimentación	Inyección Directa		
Cilindraje	1.598 c.c. Turbo		
Potencia Máxima	180 HP @ 5.500 rpm		
Torque Máximo	300Nm @ 2.000 rpm		
Tipo de Combustible	Gasolina 95 RON (91 AKI)		
TRANSMISIÓN			
Tipo	Automática 6 Velocidades (QuickShift / E-Toggle)		
Levas de Cambios en el Volante	SI		
Modos de Manejo	Eco - Sport - Normal + Grip Control (Nieve, Barro, Arena)		
DIRECCION - LLANTAS			
Dirección	Eléctrica Asistida		
Llantas	225/55 R19 103V		
Rin	19" (YARI Diamond)		
PESOS Y DIMENSIONES			
Longitud Total (mm)	4.542		
Ancho Total incluyendo espejos (mm)	2.108		
Altura Total (mm)	1.641		
Distancia entre Ejes (mm)	2.739		
Capacidad Baúl / 2da Fila Abatida (Litros)	588 / 1.663		
Peso vacío (Kg)	1.575		
ADAS (Sistemas Avanzados de Asistencia a la Conducción)			
Drive Assist Plus 1.0	-	✓	✓
AEB (Frenado Autónomo de Emergencia)	✓	✓	✓
FCW (Alerta Anti-Colisión Frontal)	✓	✓	✓
ACC (Control Crucero Adaptativo)	-	✓	✓
LCA (Asistente de cambio de carril de largo alcance)+BSD (Alerta punto ciego)	-	✓	✓
LKA (Asistente de mantenimiento de carril)	✓	✓	✓
RCTA (Alerta de Tráfico Cruzado)	-	✓	✓
ETSR (Reconocimiento de Señales de Límite de Velocidad)	-	✓	✓
Iluminación automática y asistente de luces altas adaptativas	-	✓	✓
Alerta de Atención a la Conducción	Estándar	Avanzado	Avanzado
VisioPark (Sensores / cámara)	180°	360°	360°
Asistente de parqueo semi autónomo - Park Assist	-	✓	✓
SEGURIDAD ACTIVA Y PASIVA			
AIRBAGS (Conductor y Pasajero Adaptativos - Laterales Delanteros - Laterales Tipo Cortina)	6	6	6
ABS (Antibloqueo de llantas) + EBFD (Distribución electrónica de la fuerza de frenado)	✓	✓	✓
EBA (Asistencia al frenado de emergencia)	✓	✓	✓
PCSB (Frenado de seguridad posterior a una colisión)	✓	✓	✓
DSC (Control Dinámico de Estabilidad)	✓	✓	✓
ASR (Asistente Antideslizamiento)	✓	✓	✓
TSA (Asistencia a la Estabilidad del remolque)	✓	✓	✓
Hill Assist (Asistente de Arranque en Pendientes)	✓	✓	✓
HADC (Sistema de ayuda al descenso de pendientes)	✓	✓	✓
Control de crucero y limitador de velocidad	✓	✓	✓
Detección de desinflado de ruedas	✓	✓	✓
Anclaje ISOFIX para niños y Top Tether	✓	✓	✓
Frenos de disco en las 4 ruedas (delanteros ventilados)	✓	✓	✓
Alerta de cinturones de seguridad no abrochados	✓	✓	✓
EQUIPAMIENTO			
Techo panorámico corredizo de un toque	✓	✓	✓
Techo y alerón trasero Black Diamond	-	✓	✓
Peugeot Panoramic i-Cockpit®	Pantalla flotante Dual HD (2 x 10")	Pantalla flotante curva HD 21"	Pantalla flotante curva HD 21"
Pantalla panorámica Peugeot 21" curva HD	-	✓	✓
DAB, Bluetooth® (conexión para 2 smartphones), USB-C (x3), Wireless Mirror Screen WiFi (Apple CarPlay / Android Auto)	✓	Comandos de voz	Comandos de voz
Navegación Nativa 3D (GPS) TomTom®	-	✓	✓
Iluminación ambiental indirecta día y noche en panel central, puertas delanteras y bajo la pantalla panorámica de 21", asociada modos de conducción, personalizable en 8 colores	-	✓	✓
Peugeot Virtual i-Toggles (10 accesos directos personalizables)	-	✓	✓
Volante con comandos y calefacción	-	✓	✓
Cargador inalámbrico para celular	✓	✓	✓
Retrovisores exteriores eléctricos, calefactados y plegables con luz de cortesía	✓	✓	✓
Espejo Retrovisor Electrocrómico	✓	Frameless	Frameless
Eleva vidrios Delanteros y traseros eléctricos (One Touch) con Anti-pinzamiento	✓	✓	✓
Limpiabrisas con sensor de lluvia	✓	✓	✓
Pedales y reposapiés en aluminio	-	✓	✓
Luces de lectura LED delanteras y traseras	Manual	Sensibles al tacto i-DOME	Sensibles al tacto i-DOME
Ventanas traseras, ventanillas laterales y ventana del portón trasero tintadas	✓	✓	✓
Aire acondicionado automático + Zona dual	✓	✓	✓
Tapizado interior en negro	✓	✓	✓
Tejido jaspeado RIMINI en paneles centrales y puertas	✓	✓	✓
Ajuste lumbar para conductor	-	✓	✓
Tapicería Alcantara® REFLECTION en relieve	-	✓	-
Tapicería cuero NAPPA perforado negro	-	-	✓
Apoyo lumbar lateral adaptable	-	-	✓
Asientos conductor y pasajero con función de masajes	-	-	✓
Asientos conductor y pasajero regulables eléctricamente con memoria y certificación AGR** Aktion Gesunder Rücken (Asociación alemana para la salud de la espalda)	-	-	✓
Asientos conductor y pasajero de ajuste manual de 6 vías	✓	-	-
Apoyacabezas delanteros con ajuste de altura integrado	-	✓	✓
Conector 12 V (x3)	✓	✓	✓
Sistema de bloqueo y desbloqueo por proximidad / encendido por botón	✓	✓	✓
Alarma antielevación, volumétrica y perimetral	✓	✓	✓
Bloqueo de seguridad	✓	✓	✓
Luces delanteras	Peugeot LED (DRL 3-Claw)	Peugeot Pixel LED (DRL 3-Claw)	Peugeot Pixel LED (DRL 3-Claw)
Luces traseras	LED (3-Claw)	LED 3D (3-Claw)	LED 3D (3-Claw)
Nivelación manual de Luces	Manual	Automática	Automática
Protector de carter	✓	✓	✓
Apertura y cierre eléctrico de maletero	-	✓	✓
Maletero de 2 posiciones	✓	✓	✓

*Imágenes de referencia

*Las descripciones, características y equipamientos relacionados son a título informativo y podrán ser modificados sin previo aviso.