




PEUGEOT ES:

Atracción

El diseño premium francés y el equipamiento de fábrica de los Peugeot hacen que se destaque en cualquier categoría. El reconocimiento a nuestros vehículos, a sus líneas y a nuestra historia nos ha dado un lugar en concursos globales y en clientes exigentes.

Emoción

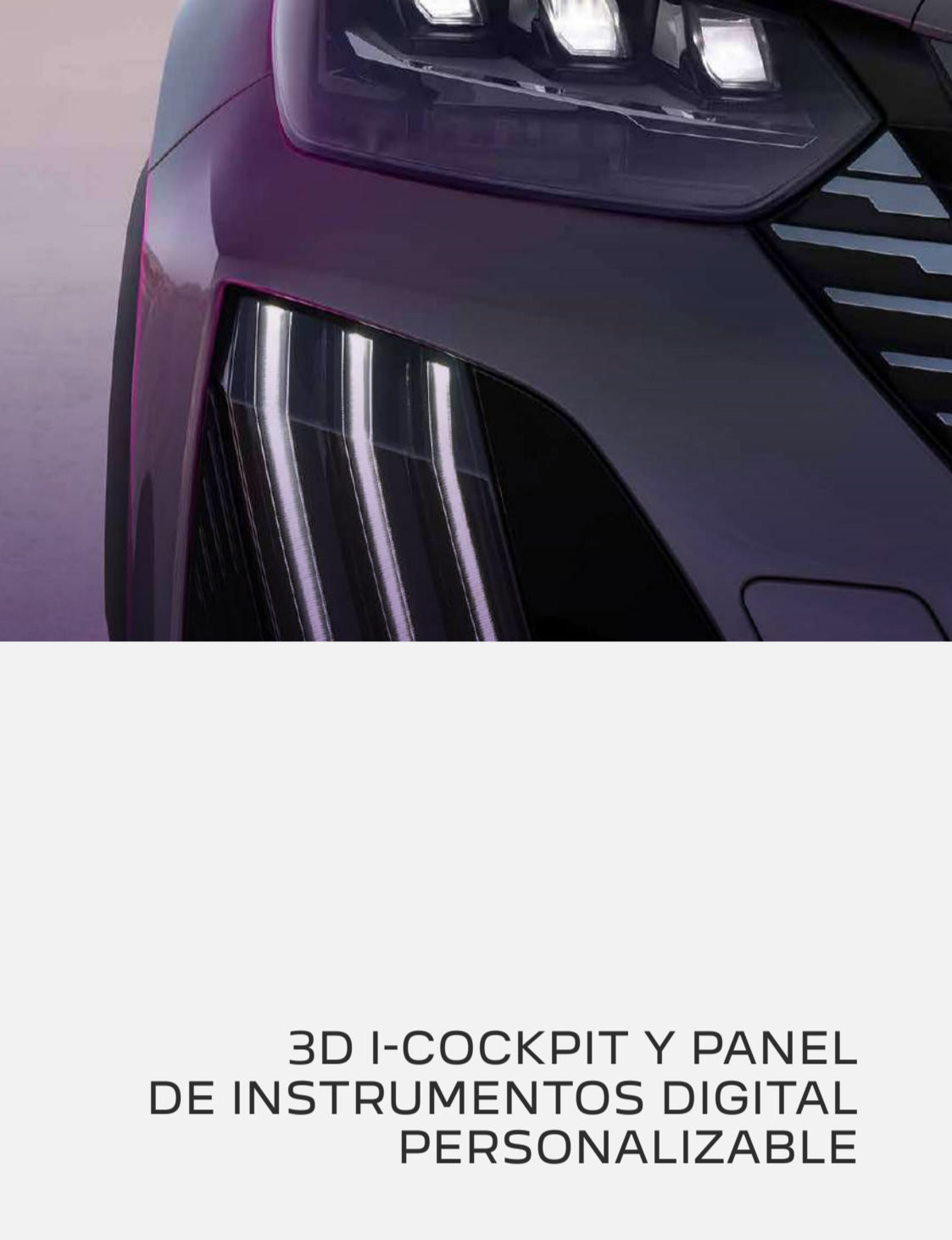

Tacto, vista, oído y olfato. Son solo la puerta de acceso a lo que vas a sentir al momento de abordar y conducir un Peugeot. La potencia y la tecnología que tienes a tu disposición harán que te apropiés de la carretera con total seguridad de lo que haces y controlas.




Excelencia

Nuestra tradición y la historia de lo que hemos creado hacen que nos comprometamos aún más con lo que te entregamos. La calidad y la superioridad en resultados, materiales, innovación y prestaciones nos enorgullece.

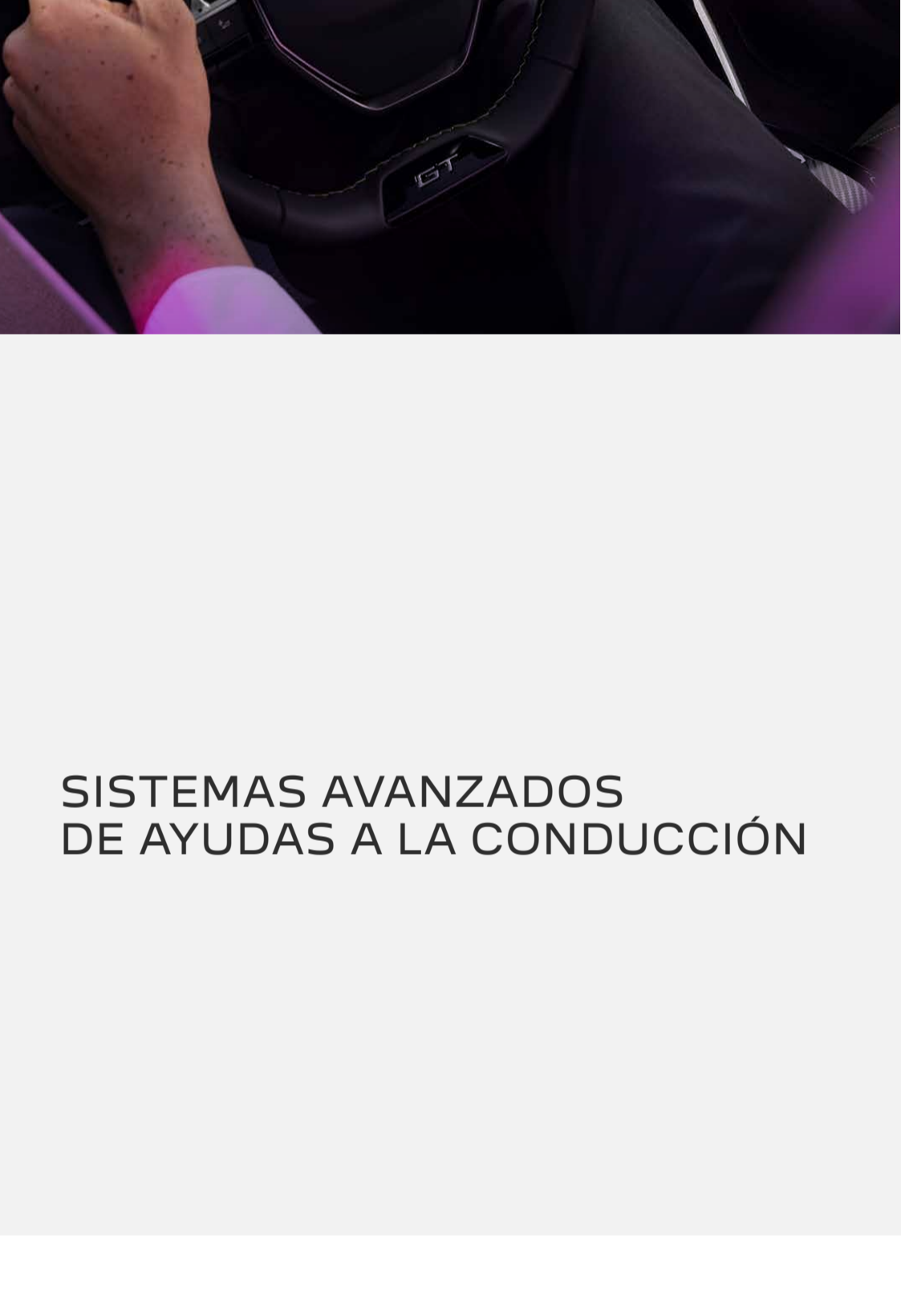
CONFIANZA QUE ATRAE



NUEVAS LUCES DIURNAS LED EN FORMA DE 3 GARRAS



3D I-COCKPIT Y PANEL DE INSTRUMENTOS DIGITAL PERSONALIZABLE



SISTEMAS AVANZADOS DE AYUDAS A LA CONDUCCIÓN



COLORES PINTURAS METALIZADAS



Blanco Okenite



Gris Selenium




Gris Artense

COLORES PINTURAS ESPECIALES



Rojo Elixir



Azul Vertigo

PEUGEOT 2008 1.2 TABLA DE DATOS

	Style	Allure	GT
MOTOR			
Cilindrada (cm3)	1199 Turbo		
Potencia Máxima (hp)	130 (5.500 rpm)		
Torque Máximo (NM)	230 (1.750 rpm)		
Depósito de Combustible	11,6 Galones		
Tipo de Combustible	Gasolina 95 RON (91 AKI)		
TRANSMISIÓN	Automática 6 velocidades		
Tipo	Eléctrica asistida		
DIRECCIÓN - LLANTAS			
Dirección	Eléctrica asistida		
Llantas	215/65 R16		215/60 R17
Rin	16" bitono		17" bitono
PESOS - DIMENSIONES - CAPACIDADES			
Peso Vacío (kg)	1.225	1.229	1.239
Longitud Total (mm)	4.304		
Ancho Total con Espejos / Abatidos (mm)	1.987 / 1.815		
Altura Total (mm)	1.550		
Distancia Entre Ejes (mm)	2.605		
Número de Plazas	5		
Volumen Baúl / 2da Fila Abatida (litros)	434 / 1467		
ADAS (Sistemas Avanzados de Asistencia a la Conducción)			
FCW (Alerta Anticolisión Frontal) + AEB S3 (Frenado Autónomo de Emergencia)	-	-	✓
Alerta de Punto Ciego	-	-	✓
LKA (Asistente de Mantenimiento de Carri)	-	-	✓
Commutador Automático de Luces Altas	-	-	✓
Alerta de Atención del Conductor	-	-	✓
Lectura de Señales de Tránsito	-	-	✓
SEGURIDAD LATERAL Y PASIVA			
6 Air Bags (Frontales, Laterales Delanteros, Cortina Delanteros y Traseros)	✓	✓	✓
ABS (antibloqueo de llantas)	✓	✓	✓
EBS (distribución electrónica de frenado)	✓	✓	✓
EBA (asistencia de frenado de urgencia)	✓	✓	✓
ASR (antideslizamiento de ruedas)	✓	✓	✓
ESP (control electrónico de estabilidad)	✓	✓	✓
HSA (asistente de arranque en pendiente)	✓	✓	✓
HADC (control de descenso)	-	✓	✓
Grip Control	-	modos de conducción: Normal, Arena, Barro, Nieve	modos de conducción: Normal, Arena, Barro, Nieve
Monitor de Presión de Llantas	✓	✓	✓
Cámara	-	Trasera	Delantera / Trasera
Sensores de Estacionamiento	Traseros	Delanteros / Traseros	Delanteros / Traseros
Control Crucero y Limitador de Velocidad	✓	✓	✓
Arraje ISOFIX para niños y Top Tether	✓	✓	✓
Freno de Emergencia	Manual	Eléctrico	Eléctrico
EQUIPAMIENTO			
SunRoof Panorámico	-	✓	✓
Techo Bitono Black Diamond	-	-	✓
Barras de Techo en Color Negro	-	✓	✓
Peugeot / i-Cockpit	✓	✓	✓
Panel de Instrumentos	3,5"	10" 2D	10" 3D
Sistema de Infotretenimiento con Pantalla Táctil de 10"	✓	✓	Navegador 3D, Reconocimiento de Voz
Mirror Screen, Apple Car Play™ y Android Auto®	✓	✓	✓
6 farilentes	2 Adelante Tipo C (1 carga, 1 datos)	2 Adelante Tipo C (1 carga, 3 datos) / 2 Atrás (carga)	2 Adelante Tipo C (1 carga, 3 datos) / 2 Atrás (carga)
Acceso / Encendido	Encendido por Botón	Acceso Manos Libres / Encendido por Botón	Acceso Manos Libres / Encendido por Botón
Espejo Retrovisor Electrocrómico	✓	✓	Frameless
Espejos Laterales	Plegables Eléctricamente con Desempañador	Plegables Eléctricamente con Desempañador	Plegables Eléctricamente con Desempañador / Luz de Cortesía
Faros Peugeot LED Technology con luces diurnas LED en forma de 3 garras	✓	✓	✓
Faros Delanteros Peugeot LED Technology	ECO LED / modo Auto	ECO LED / modo Auto	Full LED / modo Auto
Limpaparabrisas con Sensor de Lluvia	✓	✓	✓
Vidrios Eléctricos One-Touch	✓	✓	✓
Volante Ajustable en Profundidad y Altura	✓	✓	✓
Volante Multifunción	✓	✓	✓
Aire Acondicionado Automático / Filtros (Polen y Carbón)	✓	✓	✓
Cargador inalámbrico para Celular	-	✓	✓
Tapicería	Acabado Renzo / Costuras sunrise orange	Acabado Casual / Costuras Quartz	Acabado Belomka / Costuras Adamate
Asiento Conductor Regulable en Altura	✓	✓	✓
Asiento Trasero (2da fila) Reclinable, Abatible 60/40	✓	✓	✓
Alarma	Bloqueo Central	Bloqueo Central	Perimétrica / Volumétrica
Llanta de repuesto 16"	✓	✓	✓

*Imágenes de referencia

*Las descripciones, características y equipamientos descritos son a título informativo y podrán ser modificados sin previo aviso.